





PERFEKTE
LICHTLINIE

LightLine^{LED} 



Lineare Systemlösung für den Einbau in alle gängigen Baumaterialien

- Sichtbeton
- Beton gespachtelt
- Beton geputzt
- Ziegel/Stein auf Sicht
- Gipskarton
- Vollwärmeschutz
- Holz
- Max Platten

LightLine^{LED} 

M 0043 664 887 260 60

E info@newlux.at

www.newlux.at

LightLine^{LED} 

Ihnen gefällt LightLine?
Dann besuchen Sie uns auf
www.newlux.at und erfahren Sie
mehr über die Marke NewLux!